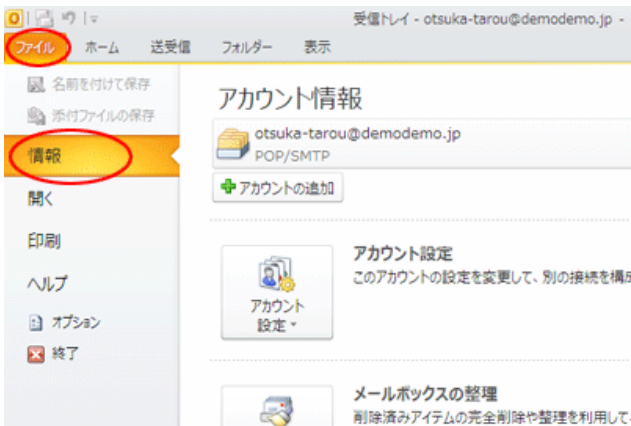


Outlook 2010 「設定変更」

例：メールアドレス ****@net-work.jp パスワード ****

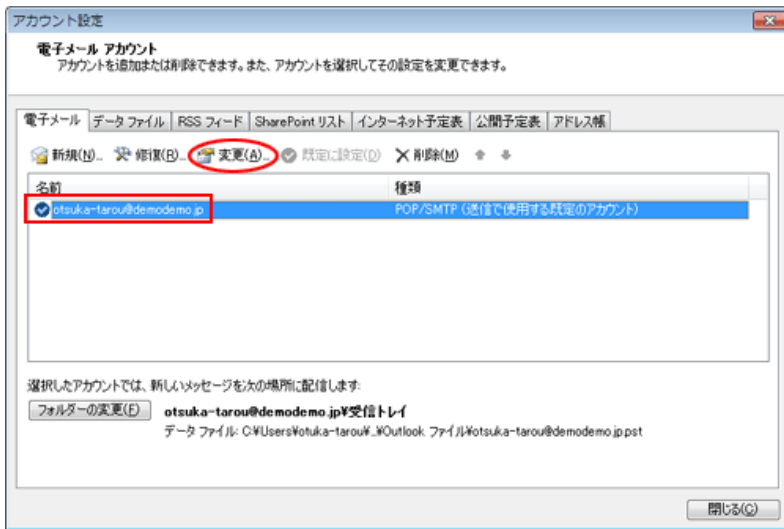
「ファイル」⇒「情報」



「アカウント設定」

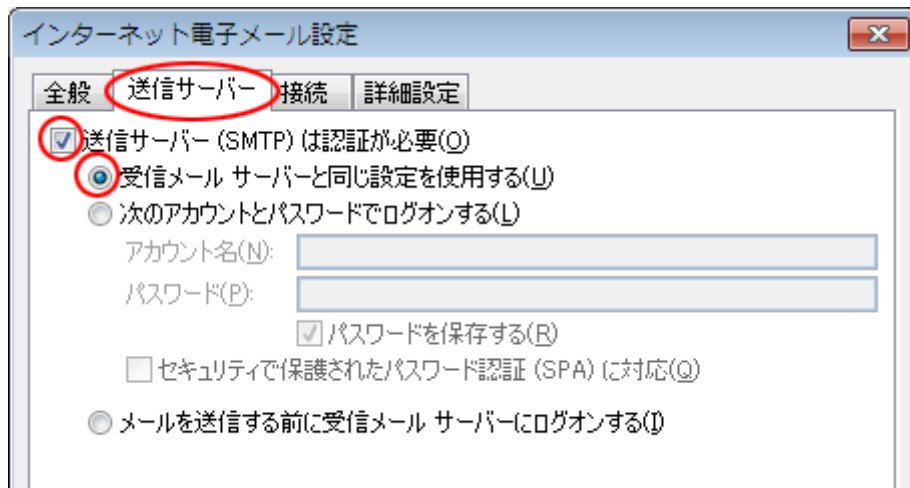


変更予定のアカウントを選択

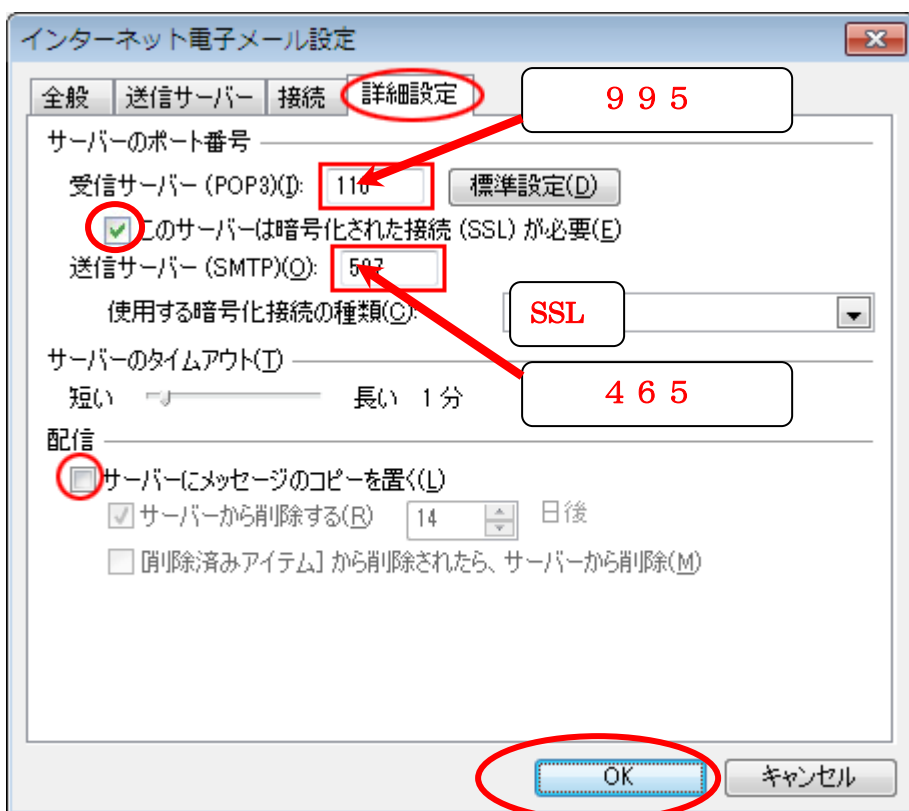


「詳細設定」⇒ 「送信サーバー」タブをクリック

送信サーバー (SMTP) 認証にチェック、受信メールと同じ設定を使用する。



「詳細設定」タブをクリック



「OK」⇒ 「次へ」 ⇒ 「完了」 以上でエラーや動作が止まらなければ正常に戻りました。

うまくいかない場合のチェック

1. パスワードが 8 文字以下の場合、パスワードの頭に a を追加して 8 文字にしてください
2. パスワードに大文字がある場合は全て半角小文字で入力してください
3. メールアドレスのドメイン名の区切りドットが小さいのでカンマと間違えて入力していることがありますのでもう一度[.]のキーボードのドットを押してみてください
4. info@tamba.tv または 090-4291-9644 へお問い合わせください、折り返しご連絡させていただきます